



ТЕРРИТОРИАЛЬНЫЙ ОРГАН
ФЕДЕРАЛЬНОЙ СЛУЖБЫ
ГОСУДАРСТВЕННОЙ СТАТИСТИКИ
ПО САМАРСКОЙ ОБЛАСТИ

СОЦИАЛЬНО-ЭКОНОМИЧЕСКОЕ ПОЛОЖЕНИЕ

январь – февраль 2024 года

10.04.2024

СОДЕРЖАНИЕ

Демографическая ситуация	3
Индекс промышленного производства	4
Объем работ, выполненных по виду деятельности «Строительство»	5
Динамика ввода в действие жилых домов	6
Сельское хозяйство	7
Грузооборот автомобильного транспорта	8
Пассажиरोоборот автомобильного транспорта	9
Розничная торговля	10
Объем платных услуг, оказанных населению	11
Оптовая торговля	12

Отдельные показатели являются предварительными, и Самарастат оставляет за собой право корректировки их в последующих материалах

Показатели естественного движения населения в январе 2024 года



Естественная убыль населения
(родившиеся – умершие)

2 304 человека

Миграционный прирост населения
(прибывшие – выбывшие)*

343 человека

Зарегистрировано браков

760 браков

Зарегистрировано разводов

1 138 разводов

* Данные с учетом прибывших из ДНР, ЛНР, Херсонской и Запорожской областей.

ИНДЕКС ПРОМЫШЛЕННОГО ПРОИЗВОДСТВА

январь – февраль 2024 года к январю – февралю 2023 года

САМАРАСТАТ



Промышленное производство

114,0% ↑



Добыча полезных ископаемых

102,6% ↑



Обрабатывающие производства

126,7% ↑



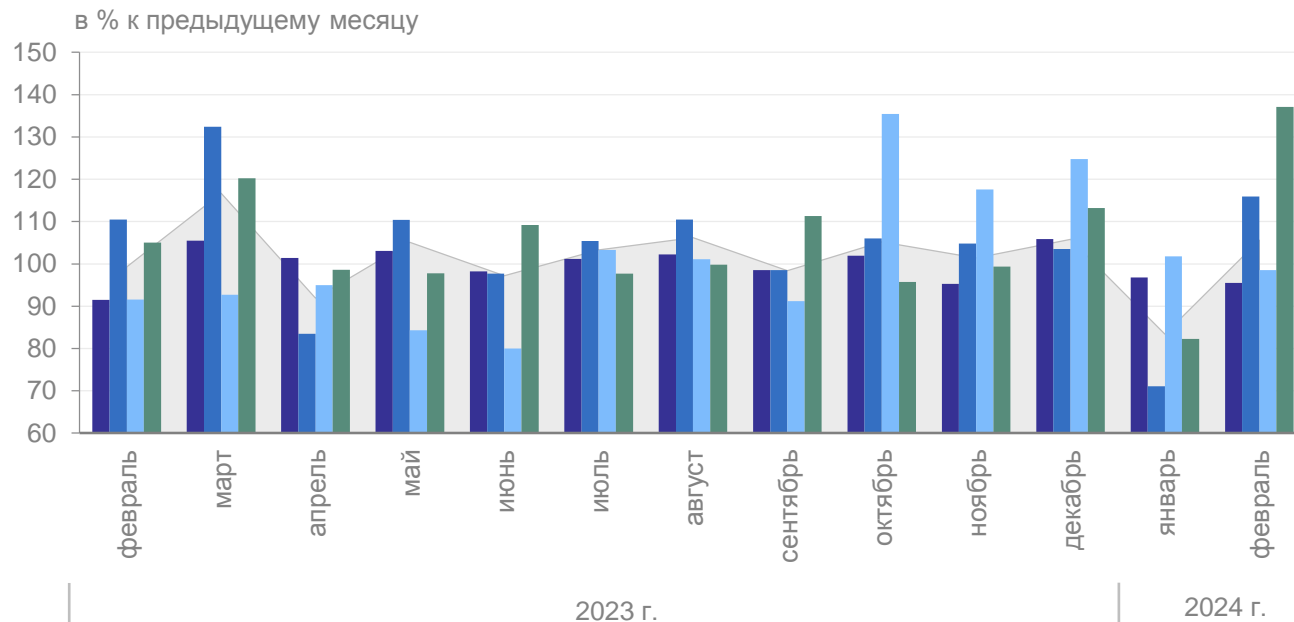
Обеспечение электрической энергией, газом и паром; кондиционирование воздуха

108,5% ↑



Водоснабжение, водоотведение, организация сбора и утилизации отходов, деятельность по ликвидации загрязнений

148,1% ↑



● Индекс промышленного производства

● Добыча полезных ископаемых

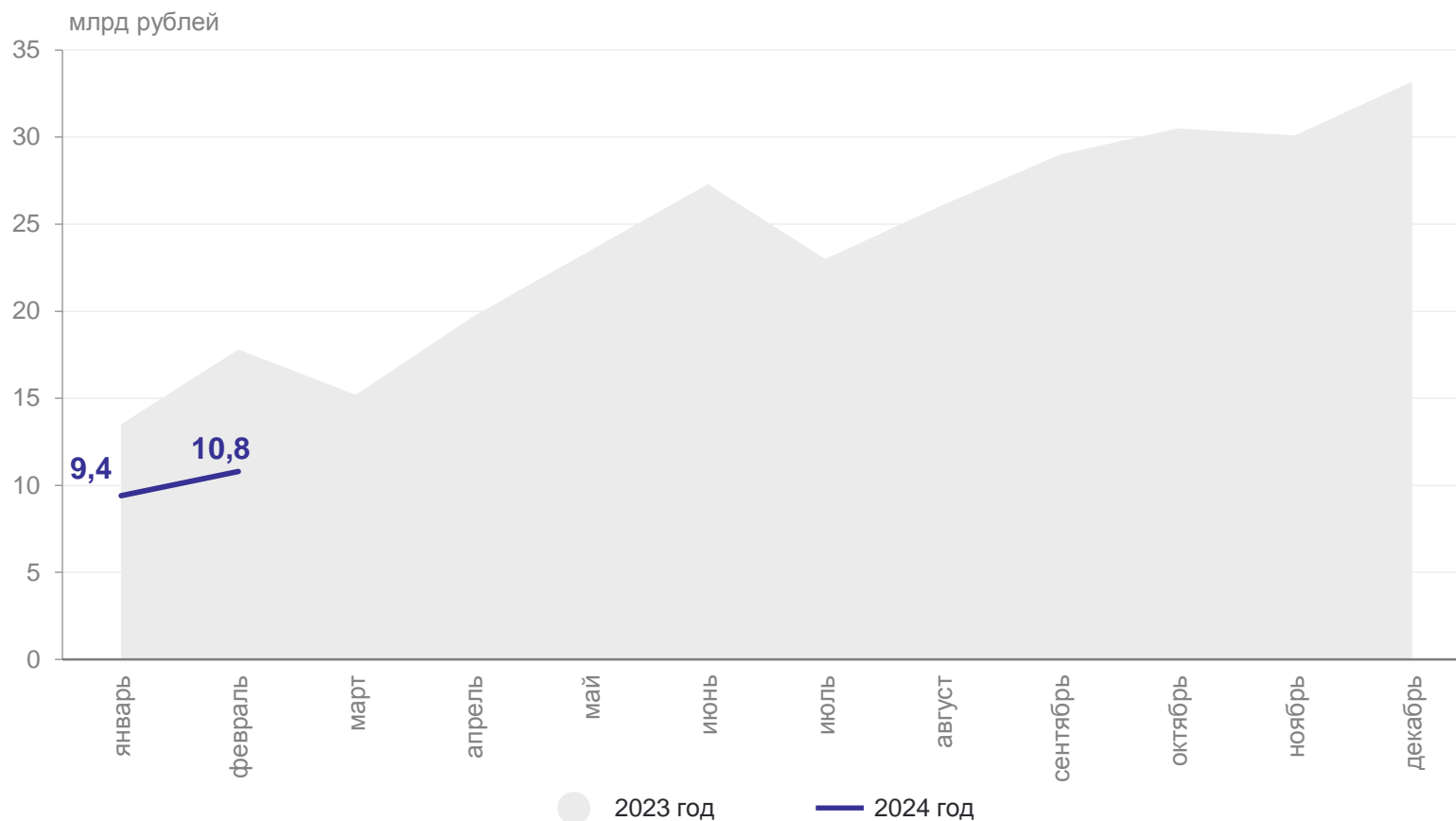
● Обрабатывающие производства

● Обеспечение электрической энергией, газом и паром; кондиционирование воздуха

● Водоснабжение, водоотведение, организация сбора и утилизации отходов, деятельность по ликвидации загрязнений

ОБЪЕМ РАБОТ, ВЫПОЛНЕННЫХ ПО ВИДУ ДЕЯТЕЛЬНОСТИ «СТРОИТЕЛЬСТВО»

САМАРАСТАТ



Февраль 2024 года

10,8
млрд рублей

59,7% ↓
к февралю
2023 года

Январь – февраль 2024 года

20,1
млрд рублей

63,4% ↓
к январю – февралю
2023 года

Январь – февраль 2023 года

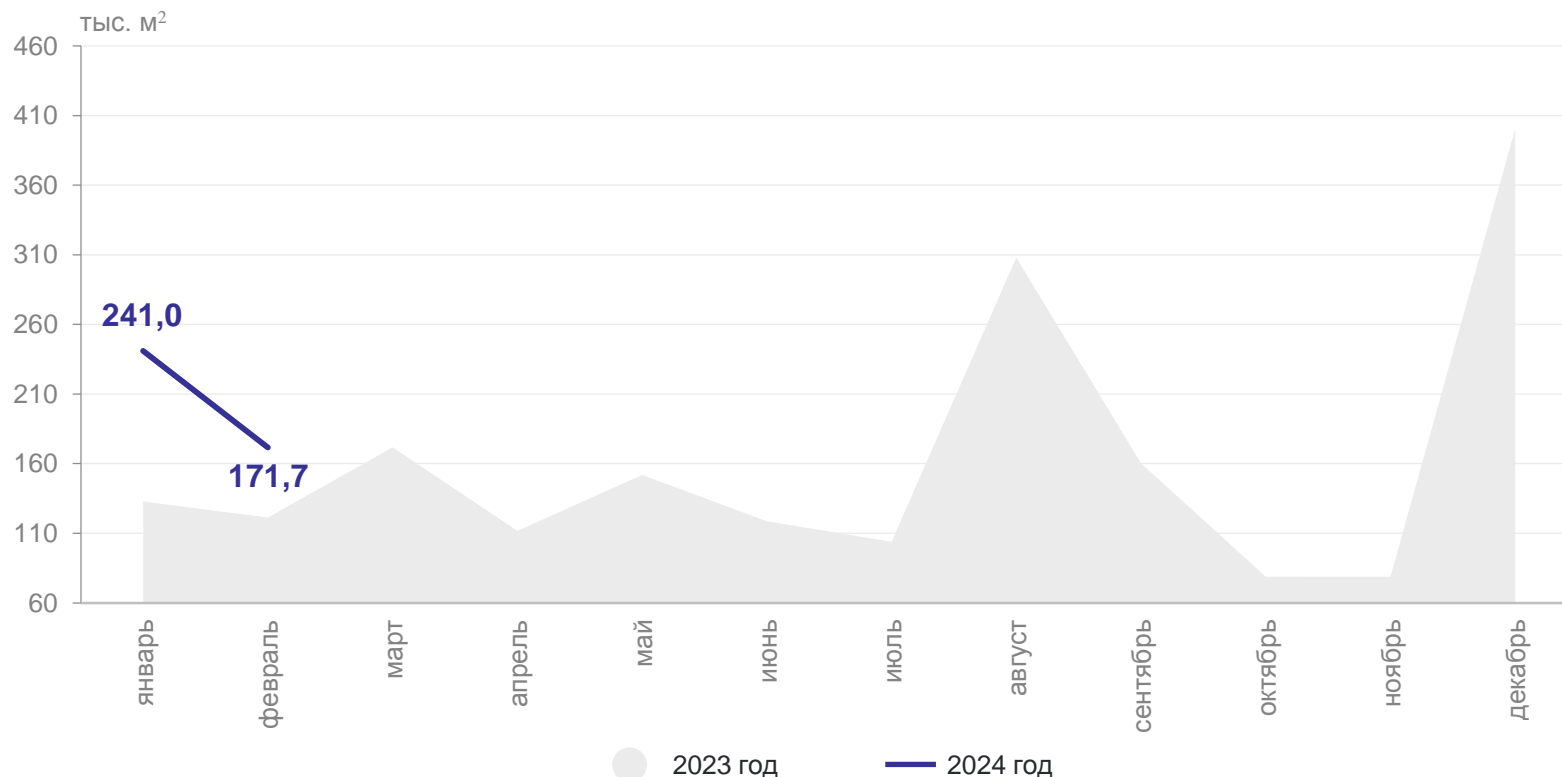
31,3
млрд рублей

126,9% ↑
к январю – февралю
2022 года

ДИНАМИКА ВВОДА В ДЕЙСТВИЕ ЖИЛЫХ ДОМОВ

с учетом жилых домов, построенных населением на земельных участках, предназначенных для ведения садоводства

САМАРАСТАТ



Февраль 2024 года

171,7

тыс. м² общей
площади

141,5%↑

к февралю
2023 года

Январь – февраль 2024 года

412,7

тыс. м² общей
площади

162,4%↑

к январю – февралю
2023 года

Январь – февраль 2023 года

254,1

тыс. м² общей
площади

71,4%↓

к январю – февралю
2022 года

ПРОИЗВОДСТВО ПРОДУКЦИИ СЕЛЬСКОГО ХОЗЯЙСТВА

в хозяйствах всех категорий

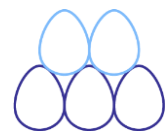
САМАРАСТАТ

Производство основных видов продукции
в январе – феврале 2024 года



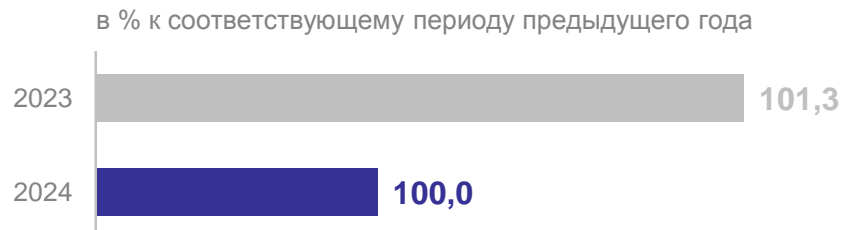
24,0 тыс. тонн

скот и птица на убой
(в живом весе)



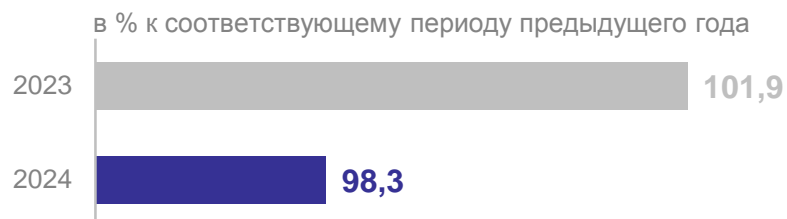
8,9 млн штук

яйца



62,5 тыс. тонн

молоко



I квартал 2023 года

11 828,1
млн рублей

99,7% ↓
к I кварталу
2022 года

II квартал 2023 года

11 242,1
млн рублей

100,5% ↑
к II кварталу
2022 года

III квартал 2023 года

112 772,3
млн рублей

92,5% ↓
к III кварталу
2022 года

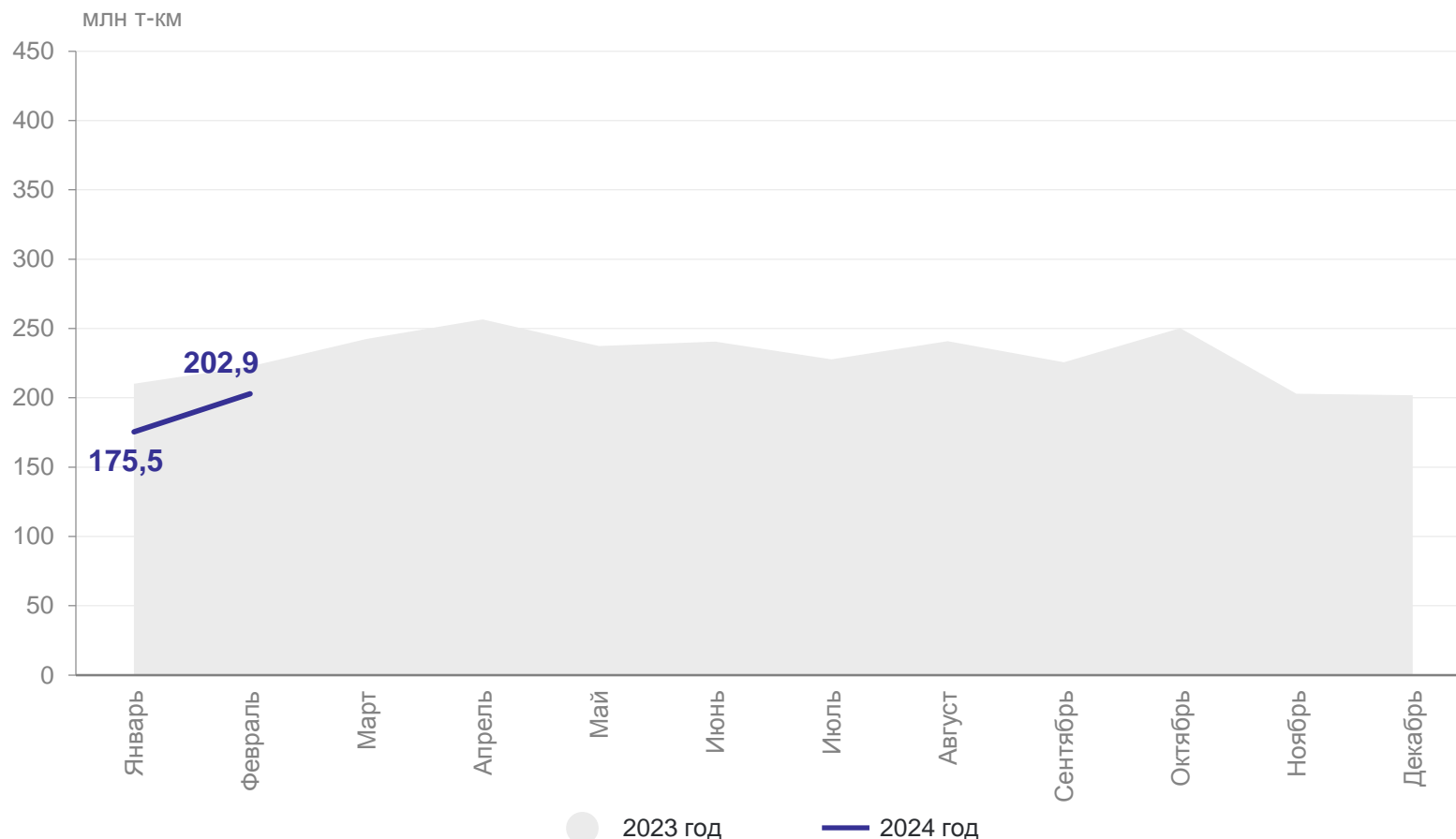
IV квартал 2023 года

24 502,7
млн рублей

100,8% ↑
к IV кварталу
2022 года

ГРУЗОБОРОТ АВТОМОБИЛЬНОГО ТРАНСПОРТА

САМАРАСТАТ



Февраль 2024 года

202,9
млн пасс.-км

91,2% ↓
к февралю
2023 года

Январь – февраль 2024 года

378,4
млн пасс.-км

87,5% ↓
к январю – февралю
2023 года

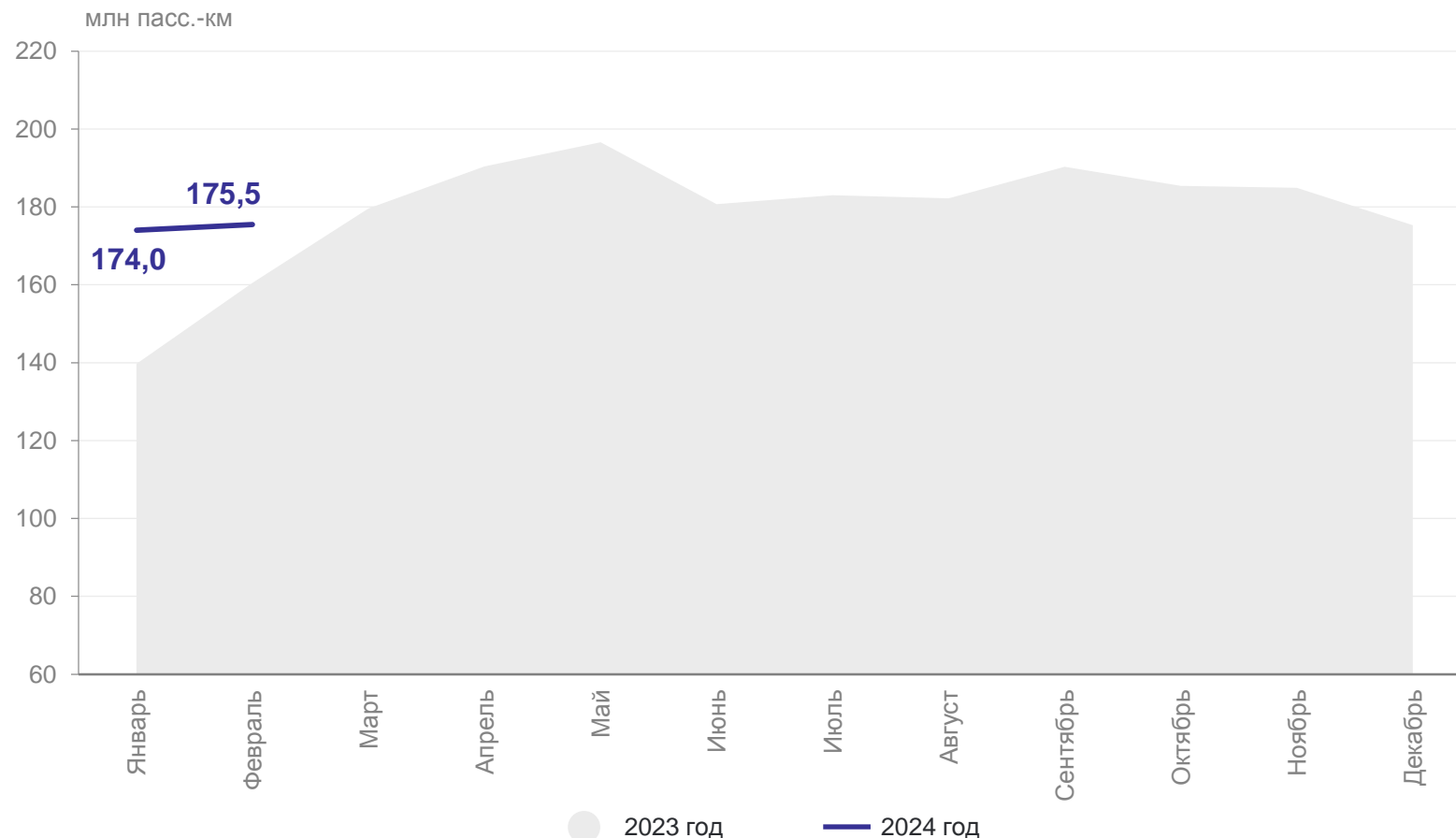
Январь – февраль 2023 года

432,7
млн пасс.-км

108,4% ↑
к январю – февралю
2022 года

ПАССАЖИРОБОРОТ АВТОМОБИЛЬНОГО ТРАНСПОРТА

САМАРАСТАТ



Февраль 2024 года

175,5
млн пасс.-км

109,4% ↑
к февралю
2023 года

Январь – февраль 2024 года

349,6
млн пасс.-км

116,5% ↑
к январю – февралю
2023 года

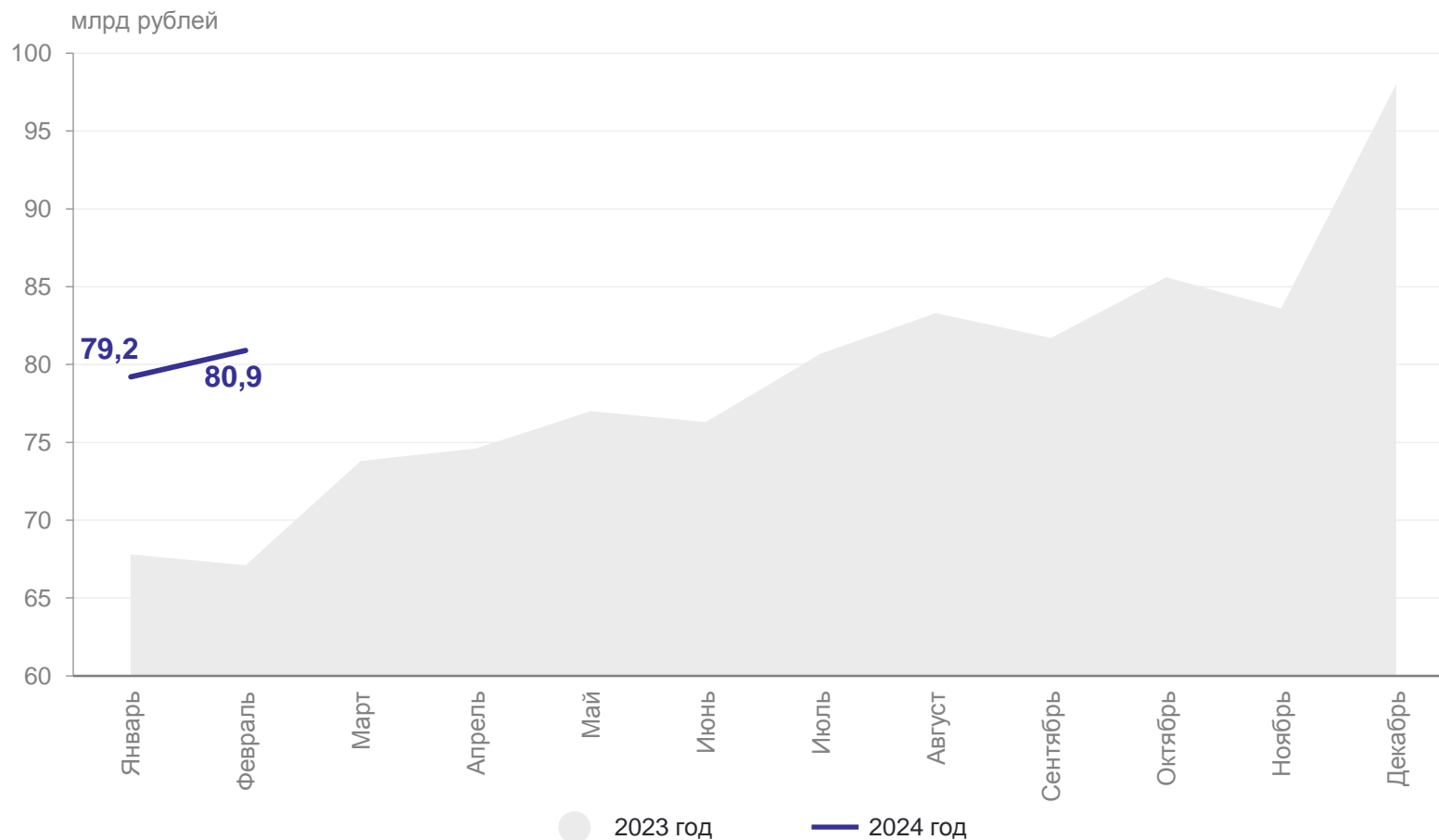
Январь – февраль 2023 года

299,3
млн пасс.-км

80,8% ↓
к январю – февралю
2022 года

ОБОРОТ РОЗНИЧНОЙ ТОРГОВЛИ

САМАРАСТАТ



Февраль 2024 года

80,9
млрд рублей

112,1% ↑
к февралю
2023 года

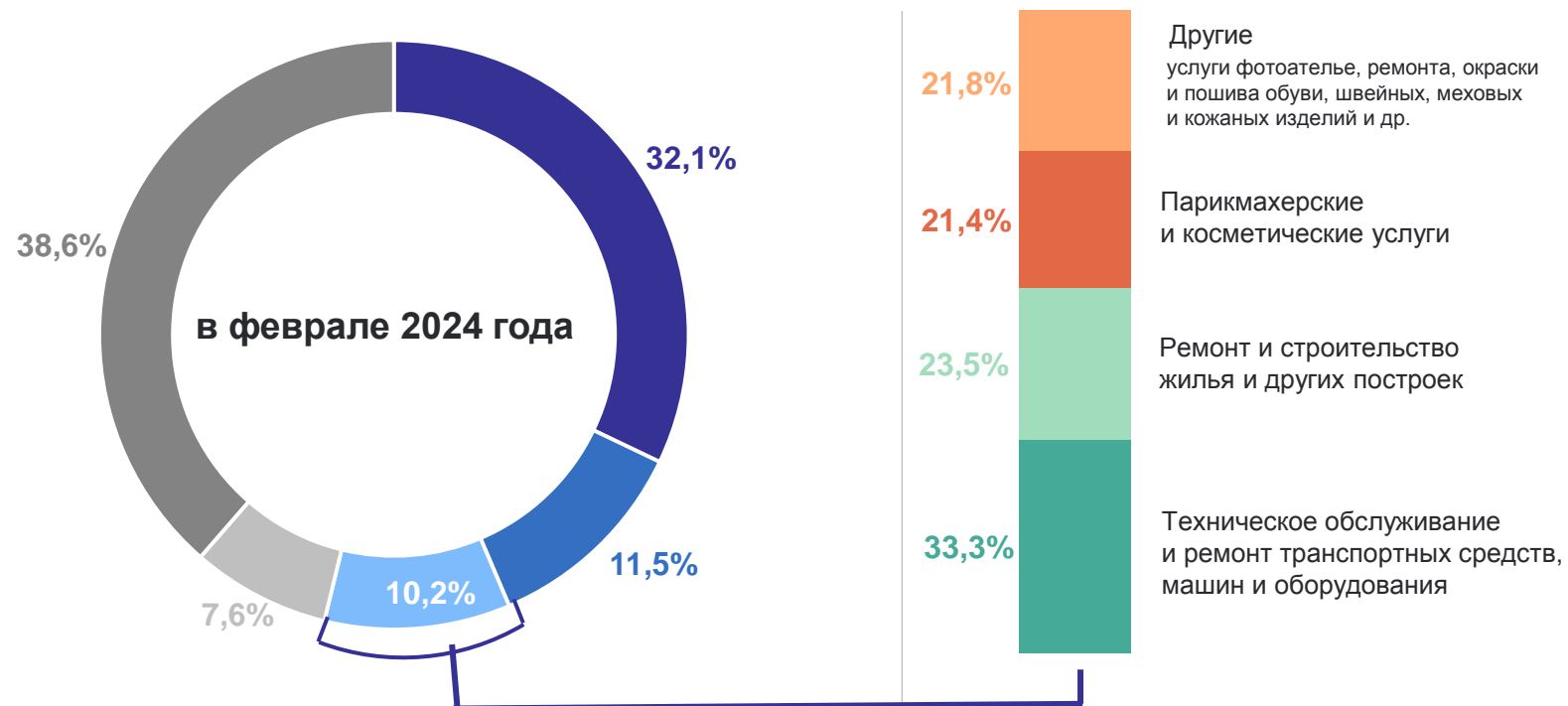
Январь – февраль 2024 года

160,1
млрд рублей

110,2% ↑
к январю – февралю
2023 года

ОБЪЕМ ПЛАТНЫХ УСЛУГ, ОКАЗАННЫХ НАСЕЛЕНИЮ

САМАРАСТАТ



- Коммунальные
- Бытовые
- Телекоммуникационные
- Услуги системы образования
- Другие услуги
почтовой связи и курьерские, культурные, туристские, гостиниц и аналогичных средств размещения, физической культуры и спорта, медицинские, специализированных средств размещения, медицинские, ветеринарные, юридические и др.

Бытовые услуги

2,1

млрд рублей

Февраль 2024 года

21,0
млрд рублей

103,4% ↑
к февралю
2023 года

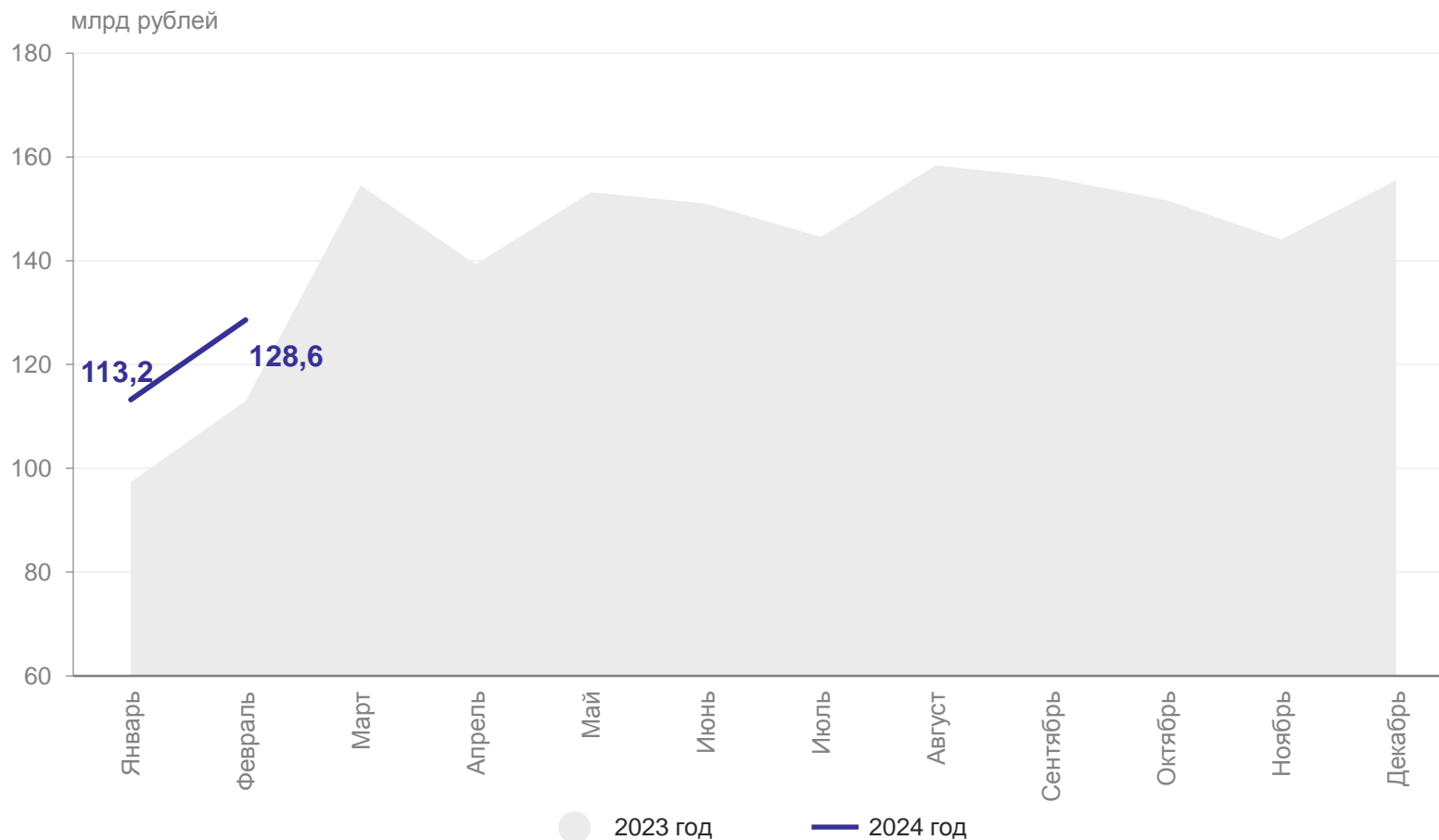
Январь – февраль 2024 года

41,1
млрд рублей

104,0% ↑
к январю – февралю
2023 года

ОБОРОТ ОПТОВОЙ ТОРГОВЛИ

САМАРАСТАТ



Февраль 2024 года

128,6
млрд рублей

103,2% ↑
к февралю
2023 года

Январь – февраль 2024 года

241,8
млрд рублей

103,6% ↑
к январю – февралю
2023 года